

Catálogo de Productos



**CINSA**[®]
Confiable, como tú

**No hay decisiones pequeñas,
sólo grandes mujeres
que saben su valor.**

Seguridad y confianza, los valores Cinsa que desde hace más de **60 años** respaldan nuestros productos y nuestra marca. **Nuestro compromiso**, que tú estés tranquilo con nuestros productos, ya que están respaldados por un gran equipo de especialistas que se esfuerza día a día para ofrecerte lo mejor.

Razones para confiar en Cinsa

Nuestra amplia experiencia de más de 60 años en el mercado fabricando los calentadores de mayor venta en México.

La alta calidad de todos nuestros componentes y procesos que cumplen y superan las normas establecidas por las leyes nacionales e internacionales.

Amplio respaldo con más de 160 CIMA's Centros de Instalación y Mantenimiento en todo el país.

Siempre cuentas con nosotros, tenemos un centro de atención que te apoya y resuelve todas tus dudas **01 800 55 CINSA (24672)**.

CIMA
Centros de instalación
y Mantenimiento
5640-0601



Calentadores Cinsa depósito



Seguridad y confianza garantizada

- **Con sus distintas capacidades**, pueden llegar a abastecer grandes cantidades o caudales de agua caliente: servicios simultáneos, tinas, lavavajillas, lavadora de ropa, etc.
- **Mantienen siempre disponible**, el agua caliente.
- **Su funcionamiento es adecuado**, incluso en zonas con bajas temperaturas.
- **Son de fácil instalación**, no tienen requerimientos especiales.
- **Flexibles para instalarse**, a distancias mayores del punto de uso en comparación a otros calentadores de agua.
- **El agua puede alcanzar hasta 70°C de temperatura**, proporcionando baños realmente confortables y mayor facilidad de regular la temperatura de acuerdo a las necesidades.
- **Garantía total**, 3 años en todas sus partes.

Para pequeñas y grandes familias



Le damos valor a tus decisiones, brindándote seguridad y confianza.

1. DIFUSOR

Eficiente combustión y protección.

2. ÁNODO DE MAGNESIO

Proteje el tanque neutralizando las partículas de oxidación, aumentando la vida útil del calentador.

3. TANQUE


Con porcelanizado especial. Nuestra exclusiva fórmula lo hace muy resistente a la corrosión. Dura **2 veces más** que otros porcelanizados y **5 veces más** que un tanque galvanizado. Hecho para resistir los diferentes tipos de agua de México.

4. QUEMADOR DE ALTO RENDIMIENTO

Gracias a su diseño especial con porcelanizado maximiza la eficiencia y ahorro en el consumo de gas.

5. TERMOSTATO AUTOMÁTICO

De alta seguridad que ante ausencia de flama corta el gas, evitando fugas.



6. AISLANTE TÉRMICO

Biodegradable a base de fibra de vidrio, evita que el calor se disipe, ayudando a ahorrar gas. **Único Material Seguro (no flamable).**

7. ESPIRAL

Aprovecha al máximo la energía generada por el quemador.

8. TUBO VENA

Evita cambios bruscos de temperatura durante el baño haciéndolo más confiable.

9. LLAVE DE DRENADO

Por su diseño facilita la limpieza interior del tanque.



El respaldo de una gran marca

| Modelo | Capacidad | No. servicios* | Altura (cm) | | Diámetro (cm) | Peso (kg) | Eficiencia Térmica (%) | |
|--------|-----------|----------------|-------------|--------|---------------|-----------|------------------------|--------------|
| | | | total | coples | | | mínima | del producto |
| C-101 | 38 L | 1 | 91 | 80 | 35 | 19,8 | 74 | 74 |
| CL-151 | 59 L | 1½ | 118 | 107 | 35 | 32,0 | 74 | 77 |
| CC-201 | 73 L | 2 | 114 | 103 | 41 | 37,8 | 74 | 76 |
| C-302 | 106 L | 3 | 147 | 135 | 41 | 54,2 | 74 | 79 |
| C-403 | 150 L | 4 | 157 | 146 | 46 | 59,4 | 74 | 78 |

* Un servicio equivale a una regadera con flujo de 5 a 7L/ min, medio servicio equivale a un lavabo de 4 L/min

Modelos disponibles en Gas L.P. y Gas Natural

Calentadores Cinsa de paso

El mejor valor por tu dinero

- **Respuesta inmediata**, agua caliente en el momento que la requieras y de manera continua.
- **Fácil de instalar**, no requiere presión de agua o instalación especial.
- **Diseño compacto**, ideal para espacios pequeños.
- **Tanque con porcelanizado especial**, dura 2 veces más que otros porcelanizados y 5 veces más que un tanque galvanizado.
- **Garantía total**, 4 años en todas sus partes.

Recomiéndalos
con confianza

Sistema Silencioso
quemador alta eficiencia



Modelo
CDP-06



Modelo
CDP-09



Nos preocupamos por el bienestar de tu familia

1. Encendido con chispa más seguro, cómodo y fácil.



Toma en cuenta

Los calentadores de paso de alta recuperación tienen un depósito de respaldo que compensa demandas momentáneas de agua caliente en lavabos o fregaderos.

Son ideales para demandas de agua caliente en baños con sistema de regaderas de 5 a 7 litros por minuto.

Para óptimo funcionamiento deben instalarse a una distancia no mayor de 5 m de la regadera.

Ideal para zonas de temperatura templada.



2. DURABLE
2 Ánodos de Protección Catódica

Neutralizan las partículas de oxidación, brindando doble protección al tanque y aumentando la vida útil del calentador.

3. CONFIABLE
Depósito Recuperador

Funciona como respaldo para compensar demandas momentáneas de agua caliente y mantiene el equilibrio en la temperatura del agua.

4. EFICIENTE
Quemador Silencioso de Alto Rendimiento, genera calor uniforme y eficiencia en el consumo de gas.

Sistema Silencioso
quemador alta eficiencia

Ideales para familias numerosas

| Modelo | No. servicios* | Flujo L/min | | Altura (cm) | | Diámetro (cm) | Peso (kg) | Eficiencia Térmica (%) | |
|--------|----------------|---------------|---------------|-------------|--------|---------------|-----------|------------------------|--------------|
| | | Nivel del mar | Cd. de México | total | coples | | | mínima | del producto |
| CDP-06 | 1 | 6,7 | 5,0 | 68 | 54 | 30,0 | 19,2 | 74 | 80 |
| CDP-09 | 1½ | 10,4 | 7,5 | 77 | 63 | 35,5 | 28,8 | 74 | 81 |

* Un servicio equivale a una regadera con flujo de 5 a 7L/ min, medio servicio equivale a un lavabo de 4 L/min

Modelos disponibles en Gas L.P. y Gas Natural



Calentador Cinsa instantáneo



**Si tu tranquilidad depende de su Bienestar...
consíguelo al instante!**

- Agua caliente al instante, continua e ilimitada.
- Sin piloto permanente, encendido automático por demanda de agua que maximizando el ahorro de gas.
- Exclusiva Tecnología, **HidroTec** funcionamiento correcto con mínima presión de agua, ¡ya no es necesario el uso de hidroneumático! **
- Único sistema con mayor flexibilidad, para mezclar agua fría y caliente sin apagarse.
- Garantía total, 2 años en todas sus partes.

Ahorro de Gas **50%***



Modelo
CI-13



Modelo
CI-11



Modelo
CI-06

*Dependiendo de los hábitos de uso

** Funciona con baja presión de agua, sólo 1 metro de caída libre y/o 100 gr/cm² de presión. Las instalaciones hidráulicas con demasiadas curvas o codos afectan la presión. Consulte a nuestros técnicos. Flujo mínimo requerido de agua caliente 2,5 L/min

Diseño compacto, práctico y moderno

1. EFICIENTES

Sin piloto permanente, encendido automático por demanda de agua maximizando el ahorro en gas.

2. SEGURO

Sensores de temperatura, corte de gas automático en caso de ausencia de flama.

3. MODERNO

Display digital, que indica la temperatura del agua



4. SEGURO

Válvula de sobre-presión, que evita daños al equipo por presión excesiva en la red.

5. CONFORTABLES

Doble bujía, para un encendido rápido y suave.

6. PRÁCTICO

Perilla, para regular el agua a la temperatura deseada.

Funciona con **BAJA PRESIÓN** de agua**

Único con múltiples sistemas de seguridad

| Modelo | No. servicios* | Flujo L/min | | Altura total (cm) | Frente (cm) | Fondo (cm) | Peso (kg) | Eficiencia Térmica (%) | |
|--------|----------------|---------------|---------------|-------------------|-------------|------------|-----------|------------------------|--------------|
| | | Nivel del mar | Cd. de México | | | | | mínima | del producto |
| CI-06 | 1 | 6 | 4 | 47,6 | 25,5 | 18,8 | 7 | 74 | 86 |
| CI-11 | 1½ | 11 | 7,8 | 62,0 | 32,5 | 19,4 | 11 | 74 | 87 |
| CI-13 | 2 | 13 | 10 | 67,7 | 36,1 | 20,8 | 14 | 74 | 85 |

* Un servicio equivale a una regadera con flujo de 5 a 7L/ min, medio servicio equivale a un lavabo de 4 L/min

Modelos disponibles en Gas L.P. y Gas Natural

TIPS para recomendar o seleccionar un calentador de agua



Un modelo ideal para cada hogar

- Definir** ● necesidades específicas de agua caliente para elegir el tipo y modelo de calentador más adecuado, esto asegurará un funcionamiento óptimo.
- Verificar** ● que el tipo de gas especificado en el calentador sea igual al del lugar donde será instalado.
- Asegurar** ● que el espacio donde se colocará el calentador sea de las dimensiones de éste o revisar si requiere adaptaciones.
- Confirmar** ● que la instalación hidráulica sea la adecuada para el calentador que elijas y que garantice su buen funcionamiento.
- Acudir** ● a nuestros **CIMA's** para instalar tu calentador de agua, esto te garantiza una correcta instalación y un buen funcionamiento **¡No cuesta más!**

Para mantener siempre perfecto tu Cinsa, adquiere Refacciones Originales llamando al **01800 55 Cinsa (24672)**

Cinsa Refacciones

Conserva tu Cinsa original



Tenemos todas las refacciones originales para cada modelo de calentador Cinsa




TERMOSTATO SIT CONTROL

Control automático de temperatura, brinda máxima seguridad en posibles interrupciones de gas, cierra herméticamente evitando fugas.



PILOTO TERMOPAR TUBO QUEMADOR

El termopar envía señal al termostato de que hay flama en el piloto para que el termostato permita el paso de gas al piloto y encienda el quemador.




VÁLVULA DE ALIVIO

Evita que se generen excesos de presión y/o temperatura que pueden poner en riesgo el tanque de almacenamiento de agua.



QUEMADOR VENTURY

Obtiene máxima eficiencia y ahorro en el consumo de gas, gracias a su tecnológico diseño.



VÁLVULA DE DRENADO

Facilita el drenado del tanque, evitando acumulación de sarro en el interior del mismo.



DIFUSOR

Retarda la salida de aire caliente del calentador, manteniendo la temperatura del tanque, ayudando al ahorro en su consumo de gas.



ESPREA

Controla el flujo de gas que va del termostato al piloto y/o quemador.



VENA MEZCLADORA

Transporta el agua fría al fondo del tanque donde recibe el calor del quemador.



ÁNODO

Neutraliza la acción oxidante del agua aumentando la vida del calentador.



PUERTA

Proteje la tubería del termostato, además de permitir el fácil acceso a la cámara de combustión.

Cinsa, la confianza y el confort que tu familia disfruta todos los días.



Cada **decisión** que tomas es muy **importante** para ti y tú familia, por eso **Cinsa se preocupa** por ofrecerte **productos** con los más altos estándares de **calidad** y **seguridad** a un precio justo, garantizándote la **confianza** y el respaldo de una **gran marca**.

Confiable, como tú





OFICINAS SALTILLO
Blvd. Isidro López Z. No. 1839, 25260 Saltillo, Coah.
Teléfono: (844) 438-5600

OFICINAS MÉXICO
Av. Michoacán No. 105, Col. Guadalupe del Moral, 09300 México, D.F.
Teléfono: (55) 5640-0600 Fax: (55) 5640-0661

01800 55 CINSA (24672)
www.cinsaboilers.com.mx

 **GIS**
CALENTADORES
www.gis.com.mx

 **CIMA**
Centros de instalación
y Mantenimiento
5640-0601